


Koog Tsev Kawm Ntawv Koom Ua Ke Hauv Nroog Stockton

Kab Mob COVID-19 Rov Qab Mus Kawm Ntawv

ZOO SIAB TOS TXAIS

**Npaj Txoj Kev Kawm Sib Xyaws Ua Ke &
Kawm Nyob Ncua Kev Deb**



LUS COJ QHIA

LUB HOM PHIAJ

SUSD tau tsim txoj kev npaj no los txhawb peb txoj kev nyab xeeb rau qhov rov qab mus rau hauv tsev kawm ntawv vim peb ntseeg tias muaj cov kev sib raug zoo, kev xav, kev kawm, thiab kev puas hlwb los ntawm qhov muaj nyob rau hauv tsev kawm ntawv qib siab ntau tshaj qhov kev ntshai ntawm kev ua mob rau lub cev, txawm tias lub sij hawm no muaj kev sib kis kab mob mus thoob plaws ntiaj teb.

KEV COJ QHIA COV KEV CAI

COV KEV QHIA UAS MUAJ TXIAJ NTSIG ZOO - Txawm hais tias yog kev kawm nyob ncuu kev deb los sis yus kawm yus los ntawm tus kheej, cov kev qhia uas muaj txiaj ntsig zoo tseem yuav txuas ntxiv mus rau cov txheej txheem txuas mus rau ntawm cov khoos kas uas pab rau txoj kev kawm. Cov ntaub ntawv kawm tau xa los ntawm cov qauv tsim ua ke yuav tsum muaj txuas ntxiv mus (hauv tsev kawm ntawv qib siab thiab kev kawm nyob ncuu kev deb) thiab yuav tsum ua raws li cov qauv uas zoo tib yam li cov kev kawm uas muaj nyob hauv tsev kawm ntawv qib siab nkaus xwb Peb yuav muab "thaj chaw thiab kev zoo nkauj" rau cov tub ntxhais kawm thaum uas lawv ua hauj lwm txhawm rau txhim kho kev xa cov ntsiab lus los ntawm ntau txoj kev hloov kho.

COG LUS KOM MUAJ KEV NCAJ NCEES -Txhua tus tub ntxhais kawm muaj txoj hauv kev los kawm kom tiav txoj kev kawm uas muaj peev xwm nkag mus tau rau, kev kawm ntiag tug, muaj kev ntsig txog kab lis kev cai, thiab cov tsev kawm ntawv muaj lub luag hauj lwm ua los muab cov kab li kev cai thiab cov lus hais thiab ua tau raws li qhov kev xa tau yam tsis tu ncuu rau TXHUA cov tub ntxhais kawm uas niam txiv khwv nyiaj tau los tsawg.

LEES TXAIS TXOJ HAU KEV QHIA TXOG KEV NOJ QAB HAUS HUV HAUV TSEV KAWM NTAWV TAG NRHO –Siv ib txoj hauv kev los txhawb cov tub ntxhais kawm txoj kev kawm ntawv, kev sib raug zoo thiab kev xav rau kev kawm, kev noj qab nyob zoo ntawm lub cev, thiab tsev kawm qib siab, kev ua hauj lwm, thiab kev npaj tau ntawm cov pej xeeb yuav Lees Txais Txoj Hauv Kev Qhia Txog Kev Noj Qab Haus Huv Hauv Tsev Kawm Ntawv Tag Nrho los xyuas kom paub tseeb txog cov tub ntxhais kawm thiab cov neeg laus ua tiav txoj hauj lwm hauv tsev kawm ntawv, ntawm chaw ua hauj lwm thiab hauv zej zog.

TUS KOOM TES NROG COV TUB NTXHAI KAWM, COV TSEV NEEG, ZEJ ZOG, THIAB PAB PAWG NEEG UA HAUJ LWM –Koom tes nrog cov tub ntxhais kawm, cov tsev neeg, cov koom txoos hauv zej zog, thiab pab pawg neeg ua hauj lwm los tsim kev cuam tshuam rau sawv daws thiab pab kev noj qab haus huv rau pej xeeb Ntau cov peev txheej ntawm tag nrho lub zej zog, suav nrog kev saib xyuas kev noj qab haus huv, kev kawm uas muaj kev nthuav da, kev kawm thaum ntov, thiab cov kev koom tes ntawm tsev neeg thiab lub zej zog los mus siv cov cai kev noj qab haus huv thiab kev nyab xeeb thiab txhawm rau nce mus rau lwm yam kev kawm.

KAWM THIAB TXHIM KHO –Txais yuav kev txhim kho tas mus li thiab siv cov pov thawj los ua kev txiav txim siab thaum lub hom phiaj los txhim kho cov tub ntxhais kawm txoj kev kawm zoo dua siv cov ntaub ntawv los qhia kev txhim kho ntawm kev qhia ntawv thiab tsev kawm ntawv cov kev coj ua Peb tau cog lus los ua hauj lwm ua ke, siv peb cov txiaj ntsig zoo los ntawm kev txhawb nqa, thiab kev sib qhia cov kev coj ua zoo thiab cov peev txheej.



PIV TXWV HOM KEV MUAB SIB XYAWS UA KE

HOM KEV MUAB SIB XYAWS UA KE

Cov chav kawm/cov qib kawm yuav muab faib ua ob pab pawg me xws li: **Pab Pawg A** thiab **Pab Pawg B**

Pab Pawg A yuav tuaj kawm ntawv uas yog nyias kawm nyias ntawm tus kheej hauv tsev kawm ntawv txhua hnuv Monday thiab hnuv Tuesday thiab **Pab Pawg B** yuav tuaj kawm ntawv uas yog nyias kawm nyias ntawm tus kheej hauv tsev kawm ntawv txhua hnuv Thursday thiab hnuv Friday. Txhua hnuv Wednesday, kev qhia ntawv yuav raug muab tuaj ntawm Kev Kawm Ncuav Kev Deb (Remote Learning (RL)) rau txhua tus tub ntxhais kawm. Hnuv Wednesday raug xaiv los ua hnuv RL rau kev tso cai kom muaj kev tsuag tshuaj tua kab mob kom huv si thiab tu kom huv thaum lub sij hawm Pab A thiab Pab B txoj kev kawm uas nyias kawm nyias ntawm tus kheej.

COV KEV CAI

- Cov tub ntxhais kawm yuav nyob nrog lawv pab kawm ntawv ua kev kom ntau li ntau tau.
- Cov tub ntxhais kawm uas sib koom qhov chaw qhia ntawv yuav tsum tu kom huv si rau qhov chaw uas tau siv tom qab siv tas.
- Cov tub ntxhais kawm yuav muaj qhov chaw nyob ua hauj lwm rau hauv lawv chav kawm tsuas yog siv rau lawv tus kheej nkaus xwb.
- Cov tub ntxhais kawm thiab cov neeg ua hauj lwm yuav tsis sib koom cov khoom siv.
- Cov chaw sab nraud yuav tau siv thaum tsim nyog rau kev qhia ntawv thiab kev ua ub no.

Qauv Cov Sij Hawm Kawm Ntawv: Cov hom kev muab sib xyaws kawm ua ke (Hybrid Model) rau tag nrho SUSD cov kev kawm hauv tsev kawm ntawv yuav ua tiav ua ntej rov qab mus kawm kev qhia nyob hauv tsev kawm ntawv.

	MONDAY	TUESDAY	WEDNESDAY	THURSDAY	FRIDAY
Pab Pawg A	nyias kawm nyias	nyias kawm nyias	Kev kawm nyob ncuav kev deb (Remote Learning)	Xyaum ywj siab/Kev kawm tsis zoo ib yam	Xyaum ywj siab/Kev kawm tsis zoo ib yam
Pab Pawg B	Xyaum ywj siab/ Kev kawm tsis zoo ib yam	Xyaum ywj siab / Kev kawm tsis zoo ib yam	Kev kawm nyob ncuav kev deb (Remote Learning)	nyias kawm nyias	nyias kawm nyias
Pab Pawg A-B	nyias kawm nyias	nyias kawm nyias	Kev kawm nyob ncuav kev deb (Remote Learning)	nyias kawm nyias	nyias kawm nyias



KEV KAWM NYOB NCUA KEV DEB LOS NTAWM KEV XAIV

SUSD nyob ntawm no txhawm rau pab cuam peb lub zej zog kom tau txais txiaj ntsig zoo. Peb nkag siab tias qee tus me nyuam kawm ntawv yuav tsum tau kawm nyob hauv tsev rau lub sij hawm tam sim no uas muaj kab mob sib kis mus thoob plaws txhua qhov chaw los sis cov tsev neeg tuaj yeem xaiv cia lawv cov me nyuam nyob hauv tsev. Peb yuav muab txoj hauv kev rau qhov khoos kas pab rau Kev Kawm Nyob Ncuia Kev Deb puv nkaus lub sij hawm rau txhua tsev neeg uas xaiv qhov kev xaiv no. Txoj kev qhia ntawv no muaj qhia nyob hauv cov tsev kawm ntawv ntawm cov tub ntxhais kawm uas tsim nyog Cov chav kawm no yuav tsim los txhawb cov tub ntxhais kawm ntawv los ntawm lawv lub tsev.

DAIM PHIAJ TEEV COV SIJ HAWM & COV HAUJ LWM UA TAS LI

THAU TAWM TSHEB (DROP-OFF)

Cov sij hawm thau tawm tsheb yuav raug hla mus; saib txhua thaj chaw ntawm lub tsev kawm ntawv lub caij nyoog thiab tus txheej txheem tshwj xeeb.

- Txhua lub chaw yuav tsim cov kev npaj hla ntawm thaj chaw xws li thaj chaw nqis tsheb thiab thaj chaw tuaj tos.
- Cov tub ntxhais kawm uas tab tom tuaj txog yuav nkag mus hauv lub tsev kawm ntawv yuav tau siv thaj chaw nkag mus uas tau cim pom meej thiab tau qhia los ntawm cov neeg ua hauj lwm hauv tsev kawm ntawv thiab mus rau lawv cov chav kawm uas tau raug xaiv Cov niam txiv yuav tsum nyob hauv lawv lub tsheb txhua lub sij hawm Cov neeg ua hauj lwm yuav tsum los pab cov tub ntxhais kawm nyob rau txhua lub sij hawm.

KEV SO UA SI & NOJ PLUAS MOV TAV SU

Kev so ua si thiab noj puas mov tav su yuav sib txawv raws tsev kawm; saib txhua lub tsev kawm ntawv lub caij nyoog thiab txheej txheem tshwj xeeb.

- Txhua lub sij hawm kawm ntawv ntawm tsev kawm ntawv yuav tau hloov kho txhawm rau kom tuaj yeem cais cov pab pawg tub ntxhais kawm uas nyob rau qib kawm sib txhawv. Txhua lub chaw yuav tsim cov phiaj xwm hla kev siv ntau thaj chaw xws li chaw noj mov, chaw ua si, cov chav xyaum ua kom kav ceg thiab caj npab ntug, chaw tshaj tawm xov xwm, chav sib txuam ntau lub hom phiaj, chav qoj ib ce, thiab lwm yam.
- Cov tub ntxhais kawm yuav raug txwv rau qee qhov tshwj xeeb raws li cov lus qhia ntawm lub sij hawm. Qhov no suav nrog thaj chaw ua si hardcourt, cov chaw me nyuam yaus dhia ua si thiab cov chaw ua si tom hav nyom.
- Txwv tsis pub cov tub ntxhais kawm nqa cov khoom siv ntawm tus kheej hauv tsev tuaj tshwj tsis yog tsim nyog rau kev kawm los sis khoom siv tug
- tub ntxhais kawm kev koom tes hauv cov cheeb tsam sab nraud yuav raug txiav txim los ntawm cov kev cai yuav yog nyob ntawm huab cua seb zoo li cas



TUAJ TOS

Cov sij hawm tuaj tos yuav raug hla mus; saib txhua lub tsev kawm ntawv lub caij nyoog thiab txheej txheem tshwj xeeb.

- Txhua lub chaw yuav tsim cov phiaj xwm hla kev siv thaj chaw xws li thaj chaw nqis tsheb thiab thaj chaw tuaj tos
- Cov tsev kawm ntawv yuav tau saib kom muaj cov tub ntxhais kawm nyob sib raug zoo hauv tsev kawm thaum tab tom tos kev tuaj tos. Cov tsev neeg uas siv cov tsheb ntiag tug tuaj tos yuav raug qhia los ntawm cov neeg ua hauj lwm rau qee qhov kev txwv tab sis muaj qhov cim meej meej thiab sib txuas lus tau ntawm cov chaw tuaj tos. Cov niam txiv yuav tsum tau tos lawv thib thiab tseem nyob hauv lawv lub tsheb txhua lub sij hawm thaum lub sij hawm tuaj tos. Cov tsev neeg yuav tsum tawm hauv tsev kawm ntawv mus sai li sai tau thaum lawv tus(cov) me nyuam muaj kev nyab xeeb thiab nyab xeeb hauv lawv lub tsheb.

KEV MUS KO TAW

- Cov qauv taug kev rau txhua lub tsev kawm yuav tau tsim thiab qhia rau cov neeg ua hauj lwm thiab cov tsev neeg ua ntej thawj hnuv qhib cov tsev kawm ntawv.
- Yuav tau muab daim paib qhia txog tus qauv neeg taug kev tsheb lo rau.
- Cov tub ntxhais kawm thiab cov neeg ua hauj lwm yuav tsum ua raws li cov qauv no txhua zaus uas muaj kev hloov chaw.
- Yuav qhia lub sij hawm rau kev ntxuav tes/kev tsuag tshuaj tua kab mob ua ntej thiab tom qab hloov chaw.
- Yuav maj mam sim ua qhov zoo tsim nyog los txo cov kev hloov chaw ntawm cov tub ntxhais kawm kom thawm hnuv thiab/los sis thaum lub sij hawm nyob ntawm chaw kawm.



KEV KUAJ NTSUAS KEV NOJ QAB HAUS HUV TXHUA HNUB

Cov neeg ua hauj lwm thiab cov tub ntxhais kawm yuav tsum kuaj nws tus kheej cov tsos mob nyob hauv tsev txhua hnuv. Qhov no hu ua *kev lam kuaj mob*. Yog tias ib tus neeg mob los yog muaj cov tsos mob ntwam tus kab mob COVID-19 tshwm sim, lawv yuav tsis tuaj kawm ntwav thiab yuav ua raws. **Nyob Hauv Tsev thiab Rov Qab Mus Rau Tsev Kawm Ntwav Cov Kev Xav Tau.**

Cov cim ntwam kev muaj mob suav nrog ua npaws los sis ua daus no (100 .4 degrees los sis siab dua), hnoos, txog siav los sis ua pa nyuaj, nkees, mob nqaij los sis mob ib cev, mob taub hau, muaj qhov tshwm sim tshiab uas tsis hnov qab los noj mov los sis hnov tsw ntxhiab, mob caj pas, txhaws ntsw los sis los kua ntswg, xeev siab los sis ntuav, thiab raws plab raws li CDC cov lus qhia. Txhua tus tub ntxhais kawm ntwav los sis cov neeg ua hauj lwm uas muaj qhov kub txog 100.4 degrees los sis siab dua, los sis muaj cov cim los sis muaj cov tsos mob ntwam tus mob uas **Raws Li Txoj Cai Kom Nyob Hauv Tsev** yuav tau rov qab mus tsev. Cov tub ntxhais kawm thiab cov neeg ua hauj lwm yuav tsum nkag los ntwam cov chaw tswj xyuas kev nkag thiab tawm ntwam txhua qhov chaw. Cov chaw yuav teeb tsa kev saib xyuas nkag thiab tawm qhov chaw tshuaj ntsuam thiab paub meej cov neeg ua hauj lwm thiab tub ntxhais kawm nkag siab thiab ua raws cov kev tiv thaiv kab mob. Cov tub ntxhais kawm thiab cov neeg ua hauj lwm mus cuag kev nkag yuav tsum tau rau daim ntaub npog ntsej muag (yog tias muaj) Cov ntaub npog ntsej muag yuav muab tau rau cov uas lawv tus kheej tsis muaj.

YOG TIAS MUAJ COV TSOS MOB UAS KOJ IB TXWM MUAJ TSHWM SIM TAWM LUB CEV SAB NRAUD-NYOB TWJ YWM HAUV TSEV YOG TIAS KOJ MUAJ TXHUA COV TSOS MOB LI COV NO



COV TXHEEJ TXHEEM RAU KEV KUAJ NTSUAS KAB MOB RAU COV TUB NTXHAIS KAWM TXHUA HNUB

Cov tub ntxhais kawm yuav tsum kuaj nws tus kheej cov tsos mob nyob hauv tsev txhua hnuv. Txhua tus tub ntxhais kawm yuav tau ua daim ntawv ntsuam xyuas Qhov Kev Ntsuas Tus Kheej Txhua Hnuv. Cov cim ntawm kev muaj mob suav nrog ua npaws los sis ua daus no (100.4 degrees los sis siab dua), hnoos, txog siav lossis ua pa nyuaj, nkees, mob nqaij los sis mob ib ce, mob taub hau, tsis hnov qab los noj mov los sis tsis hnov tsw ntxhiab, mob caj pas, txham los sis los kua ntswg, xeev siab los sis ntuav , thiab raws plab raws li CDC cov lus qhia.

Yog tias ib tus neeg mob los yog muaj cov tsos mob ntawm tus kab mob COVID-19 tshwm sim, lawv yuav tsis tuaj kawm ntawv thiab yuav ua raws. **Nyob Hauv Tsev thiab Rov Qab Mus Rau Tsev Kawm Ntawv Cov Kev Xav Tau.**

- Cov niam txiv/cov saib xyuas thiab cov tub ntxhais kawm yuav tsum rau ntaub npog ntsej muag (yog tias muaj).
- Yog tias ua tau, kom niam txiv/tus saib xyuas nyob nrog deb tus tub ntxhais kawm thaum lub sij hawm tshuaj ntsuam muaj mob tshwm sim, yog tias tub ntxhais kawm tsis mus kawm ntawv.
- Cov neeg ua hauj lwm raug kom pab saib xyuas cov tub ntxhais kawm txoj kev noj qab haus huv:
- Nug seb puas muaj cov cim los sis cov tsos mob ntawm tus mob - niaj hnuv no koj nyob li cas? Koj puas muaj qhov mob ntxiv lawm os?
- Saib tus neeg ntawd cov tsos mob raws li qhov tuaj yeem ntsia pom.
- **Yog tias tus tub ntxhais kawm muaj qhov cim mob tshwm sim thiab niam txiv tsis nyob lawm,** xa lawv mus rau qhov chaw sib cais ua ntej mam hu mus rau niam txiv thiab muab xa rov qab mus tsev. Muab daim ntawv qhia txog txoj cai hais qhia Cov Neeg Nyob Hauv Tsev rau niam txiv.
- Yog tias cov neeg ua hauj lwm mus cuag tsis tau niam txiv, tus tub ntxhais kawm ntawv yuav tsum raug cais nyob rau hauv Thaj Chaw Uas Cov Tub Ntxhais Kawm Muaj Mob Ua Raws li Cov Lus Qhia rau Kev Saib Xyuas Cov Me Nyuam Muaj Mob nyob hauv tsev kawm ntawv kom txog rau thaum leej niam leej txiv mus cuag tau.

KUAJ XYUAS COV CHAW NRES TSHEB NPAV

Cov neeg tsav tsheb npav uas tsim nyog yuav raug kuaj. Yog tias tus me nyuam mob hnuv nyoog 12 xyoos los sis yau dua, niam txiv los sis tus me nyuam hlob yuav tsum coj nws mus tsev thiab sab laj nrog kws kho mob. Yog tias tsis muaj ib tus neeg hauv tsev neeg coj tus me nyuam, tus tsav tsheb npav yuav muab daim ntaub npog ntsej muag rau tus me nyuam, zaum ntawm ib qho chaw zaum rau sab xub ntiag thiab coj nws mus tom tsev kawm ntawv. Tus tub ntxhais kawm yuav nyob hauv kev saib xyuas ntawm tus neeg saib mob hauv tsev kawm los sis tus tswj hwm tsev kawm.



KHOOM SIV TIV THAIV NTIAG TUG

Cov khoom siv tiv thaiv tsis yog kev hloov pauv rau kev sib txawv zej zog los sis kev nyiam huv uas tsim nyog. Txhawm rau kom txo qis kev sib kis tusk ab mob COVID- 19, yuav tsum tau siv cov khoom tiv thaiv los tiv thaiv qee yam cov kev kis kab mob.

COV KEV NPOG NTSEJ MUAG

Cov kev npog ntsej muag yog ib qhov tseem ceeb ntawm kev tiv thaiv hauv zej zog, xws ib yam li cov kev nyiam huv ntiag tug, kev nyob sib nrug deb ntawm cov tib neeg, thiab cov kev ua zoo tu ua kev nyiam huv tas li. Yuav tsum tau rau ntaub npog ntsej muag rau Qeb 3-12 thiab txhua tus neeg loj. Txhua cov kev npog ntsej muag yuav tau ua raws li cov cai uas pab Pawg Thawj Coj-tau coj los siv. Cov uas tsis ua raws li cov cai kev npog ntsej muag yuav tsis pub nyob hauv cov tsev kawm ntawv tej chaw.

Txhua tus uas nyob hauv tsev kawm ntawv qib siab yuav tsum rau ntaub npog qhov ncauj,

nrog rau cov kev zam hauv qab no:

- Cov tub ntxhais kawm qib TK-2 thaum tau zaum ntawm lawv cov rooj sau ntawv.
- Thaum cov tub ntxhais kawm koom nrog kev ua dej num sab nraum zoov kev sib raug zoo, kev siv ntaub npog qhov ncauj qhov ntswg tsawg.
- **Hauv qee qhov xwm txheej raug txwv**, cov kev npog ntsej muag twg tsis tuaj yeem siv rau cov neeg tsim qauv los sis kev loj hlob, (xws li kev sib txuas lus los sis kev pab cov me nyuam hluas los sis cov neeg muaj kev xav tau tshwj xeeb) **daim ntaub thaiv npog ntsej muag** yuav siv tau los ntawm cov neeg ua hauj lwm hauv chav kawm es tsis txhob siv daim ntaub npog ntsej muag kom ntev li tus neeg hnav lub cev nyob deb ntawm lwm tus. Cov neeg ua hauj lwm yuav tsum rov qab rau cov ntaub npog ntsej muag sab nraum chav kawm.
- Cov neeg ua hauj lwm thaum lawv tsis tau nyob ntawm lwm tus lub xub ntiag.
- xib fwb qhia ntawv, cov neeg pab, thiab lwm cov neeg pab txhawb nqa thaum tsis nyob ntawm lwm tus lub xub ntiag.



QHOV YUAV TAU UA THIAB QHOV TSIIS TXHOB UA NROG DAIM NTAUB NPOG QHOV NCAUJ

Qhov Yuav Tsum Tau Ua	Qhov Tsis Txhob Ua
<ul style="list-style-type: none"> • Npog qhov ncauj thiab qhov ntswg kom tag • Kom paub tseeb tias koj daim ntaub npog qhov ncauj tab tom haum rau ntawm koj lub ntsej muag • Lav tau tias muaj kev tiv thaiv kom tsis txhob plam • Zam tsis txhob kov koj lub ntsej muag ntau li ntau tau • Nco ntsoov muab koj daim ntaub npog qhov ncauj tso rau qhov chaw huv • Khaws koj daim ntaub npog qhov ncauj cia kom huv si • Siv xub npum thiab dej los yog tshuaj ntxuav tes kom huv si tam sim, ua ntej muab looj rau, kho, kov, los sis tom qab tshem koj daim ntaub npog qhov ncauj • Tshem koj daim npog qhov ncauj rau thaum noj mov, noj cov khoom noj txom ncauj, thaum sij hawm pw tso dab ntub, thiab cov kev ua dej num sab nraum zoov 	<ul style="list-style-type: none"> • Txhob qiv koj daim ntaub npog qhov ncauj rau lwm siv Koj yuav tsum yog tib tug uas siv koj daim ntaub npog nqov ncauj nkaus xwb • Rub koj daim ntaub npog qhov ncauj rau sab hauv qab ntawm koj lub taub ntswg los sis sab hauv qab puab tsaig thaum tseem rau nws • Txhob hnov qab koj daim ntaub npog qhov ncauj!

COV HNAB LOOJ TES

Txhua tus neeg saib xyuas thiab cov neeg ua hauj lwm pab cuam zaub mov noj yuav tsum rau hnab looj tes Lwm tus neeg ua hauj lwm yuav tsum looj hnab looj tes thaum ntxuav los sis kov tus tub txhais kawm ntawv uas mob los sis kho daim ntaub npog qhov ncauj Kov koj lub ntsej muag nrog txhais tes tsis huv, txawm tias tau rau hnab looj tes los sis tsis rau, ua rau muaj kev pheej hmoo loj ntawm kev kis tau kab mob Kev rau hnab looj tes tsis txhob txo qis qhov yuav tsum tau ntxuav koj ob txhais tes Thov nco ntsoov ntxuav koj ob txhais tes kom zoo vim tias nws yog kev tiv thaiv zoo tshaj plaws ntawm txhua tus kab mob Tsis tas li ntawd, kev tshem hnab looj tes kom nraug yuav txo txoj kev pheej hmoo kov tej yam qias neeg.

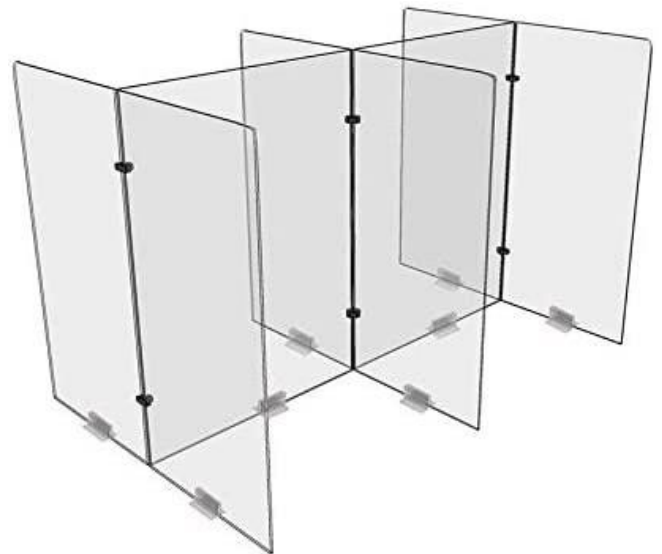


DUA LI NTAWM QHOV KEV SIV PPE, THOV NCO NTSOOV TIAS:

- Nquag ntxuav koj ob txhais tes tas li nrog xab npum thiab dej yam tsawg kawg li 30 feeb Siv cov tshuaj ntxuav tes kom huv uas muaj cawv xyaw yam tsawg kawg 70% yog tsis muaj xab npum thiab dej.
- Zam kev kov koj o blub qhov muag, qhov ntswg, thiab qhov ncauj
- Npog koj lub qhov ncauj thiab qhov ntswg los sis siv sab hauv ntawm koj lub luj tshib npog thaum koj hnoos los sis txham

KEV TSWJ HWM HAUV CHAV KAWM

- Cov kev cai hais kom nyob sib nrug deb hauv zej zog yuav raug muab coj los qhia, ntxiv thiab coj los siv kom thawm hnuv rau thaum lub sij hawm kawm ntawv
- Qhib qhov rais, yog tias ua tau
- Zam kev sib qiv cov cuab yeej kev kawm thiab cov khoom siv; yog tias tsis nyog sib qiv, tu kom huv si thiab tsuag tshuaj tua kab mob thaum siv
- Siv hom kev qhia ntawv sab nraum zoov kom ntau dua
- Siv cov txheej txheem ua hauj lwm los hloov cov hauj lwm kev ua uas kom cov tub ntxhais kawm tau sib cuag tsawg tshaj plaws
- tub ntxhais kawm cov rooj zaum kawm ntawv tig mus rau ib seem thiab kho kom txhua lub rooj zaum sau ntawvkom nyob sib nrug deb kom ntau tshaj
- Yuav tsum muab ntaub pua tsev thiab rooj tog zaum tshem ntxiv kom muaj chaw txaus rau tub ntxhais kawm cov qhov rooj kom sib nrug deb
- Cov neeg tuaj xyuas los sis cov neeg tuaj pab hauv chav kawm yuav tsis tso cai rau kom nkag mus hauv cov chav kawm ntawv
- Thaum muaj khoom noj txom ncauj los sis noj su hauv chav kawm, tsis pub cov tub ntxhais kawm sib faib khoom noj los sis cov dej haus



COV NTSA IAV DAWB POM TSEEB

- Tau teeb tsa rau hauv cov chav ua hauj lwm hauv txhua lub tsev kawm ntawv
- Tau teeb tsa rau hauv qhov chaw sab hauv tsev uas yog qhov tsis tuaj yeem txwv tau kom lub cev nyob sib nrug deb li rau tshim (feet) raws li cov phiaj xwm chaw tshwj xeeb

COV KEV XYAUM UAS RAWLS LI KEV NYIAM HUV UAS TSIM NYOG

KEV KAWM TXOG KEV NOJ QAB HAUS HUV

Cov kws qhia ntawv yuav muab cov lus qhia luv luv rau lawv cov tub ntxhais kawm ntawv txog cov ntsiab lus qhia txog kev noj qab haus huv uas cuam tshuam txog kev koj tus cwj pwm kom huv thiab yuav qhia lawv yam uas lawv pom zoo tshaj rau lawv cov tub ntxhais kawm.

Cov kws qhia ntawv thiab cov neeg ua hauj lwm yuav muab cov ntawv txuas (link) rau hauv kev kawm online ntawm cov kev pom zoo los pab txhawb kev nyiam huv ntawm lawv cov chav kawm, cov khoom siv hauv chav kawm, thiab cov khoom siv.

Cov chav qhia kev koj noj koj ua hauv tsev kawm ntawv yuav koom nrog hauv kev npaj lub phiaj xwm thiab npaj cov xa xov mus rau cov qauv cai kev nyob sib nrug hauv zej zog thiab kev nyiam huv uas tsim nyog.

KEV NTXUAV TES

- Txhua tus tub ntxhais kawm thiab cov neeg ua hauj lwm yuav tau txhawb thiab hais kom ntxuav lawv ob txhais tes tas li.
- Kev ntxuav thiab kev npog qhov hnoos thiab txham uas tsim nyog yuav tau txais kev qhia thiab muab ntxiv rau txhua tus neeg ua hauj lwm thiab cov tub ntxhais kawm ntawv.
- Cov txheej txheem ntxuav tes uas siv tau raug cov neeg pab yuav muab tso ntawm txhua lub dab dej
- Yuav pab txhawb kom muaj kev ntxuav tes ua ntej yuav pib ua hauj lwm.
- Cov khoom siv rau cov kev xyaum tu cev kom huv si xws li xab npum, tshuaj ntxuav tes, thiab ntaub so tes yuav muab rau.



Cov peev txheej

- [K-3 Video](#)
- [4-12 Video](#)
- [How Do Germs Get in the Body?](#)
- [Good Germs vs Bad Germs](#)


TSHUAJ NTXUAV TES

- Cov tub ntxhais kawm thiab cov neeg ua hauj lwm tuaj yeem siv tshuaj ntxuav tes tau yog tias tsis muaj lwm txoj kev xaiv ntxuav tes lawm
- Yuav tsum siv cov tshuaj ntxuav tes uas muaj cawv Ethyl xyaw yog nyiam thiab yuav tsum tau siv
- Tsis txhob siv cov tshuaj ntxuav tes uas muaj los sis yuav tsum muaj cov tshuaj methanol

COV KHOOM SIV & COV CUAB YEEJ HAUV CHAV KAWM NTAWV

- Cov tsev kawm ntawv yuav txwv tsis pub sib koom cov khoom siv thiab cov cuab yeej ntawm cov tub ntxhais kawm thiab yuav tau tsuag tshuaj tua kab mob rau thaum yuav siv yog tias tsis tuaj yeem txwv kev sib koom tau
- Cov tub ntxhais kawm ntawv yuav muaj ib lub rooj ua lawv li uas muaj lawv cov khoom siv los siv

NYOB SIB NRUG DEB NTAWM LUB CEV




COV CHAV UA HAUJ LWM HAUJ TSEV KAWM NTAWV

Txoj kev uas mus rau tom lub qhov rooj chaw hauj lwm yuav cim ib qho chaw tos rau niam txiv thiab cov tub ntxhais kawm uas yog sib nrug deb li rau tshim (feet).

KEV KHIAB TSHEB MUS LOS

- Rau cov tsheb ntiag tug, cov tsev kawm ntawv yuav tsim ib lub hom phiaj tshwj xeeb hauv tsev kawm ntawv uas tso cai rau xa cov tub ntxhais kawm tuaj nqis thiab ua raws cov cai nyob kom nyob sib nrug nrug hauv zej zog.
- Rau kev mus ko taw, cov tsev kawm ntawv yuav teeb qhia cov kev tsheb khiav mus los rau tej qhov chaw sib koom ua ke thiab qhia lawv txoj kev npaj rau cov neeg ua hauj lwm thiab cov tsev neeg Daim paib yuav qhia txog cov kev mus ko taw mus los uas tsim nyog Cov tub ntxhais kawm thiab cov neeg ua hauj lwm yuav ua raws cov qauv no rau cov kev hloov txhua lub hnuv.



CHAV KHO MOB

Txhua thaj chaw yuav txheeb xyuas thiab siv Chav Kho Mob rau cov tub ntxhais kawm uas ua rau pom cov tsos mob thaum lub sij hawm hnuv kawm ntawv Chav Kho Mob Yuav teeb nyob rau thaj chaw uas tuaj yeem saib xyuas cov neeg loj txhua lub sij hawm.

KEV THAUJ MUS LOS

KEV NYOB SIB NRUG: Ib tug tub ntxhais kawm toj ib lub rooj zaum, hla txhua lub rooj zaum, tshwj tsis yog zaum nrog ib tus neeg hauv tsev neeg los sis nrog lwm tus neeg uas lawv tau nyob sib ze rau thaum lub sij hawm cais tawm. Qhov kev sib nrug thiab kev sib nrug deb ntawm kev sib raug zoo ntawm cov tub ntxhais kawm nyob hauv cov tsheb npav/cov tsheb tub/cov tsheb vaub kib yuav raug hloov raws li cov lus qhia los ntawm Cov Tsev Hauj Lwm Saib Xyuas Kev Noj Qab Haus Huv Hauv Cheeb Tsam (County Public Health Official) Cov qhov rais yuav qhib qee lub thaum huab cua zoo.

COV CHAV KAWM NTAWV

KEV NYOB SIB NRUG: Tub ntxhais kawm ntawv cov rooj.zaum sau ntawv tag nrho yuav tsum tau muab teeb kom nyob sib nrug deb li 6 ft sib nrug li 3 ft ib puag ncig.

QHOB COOB NTAWM COV TUB NTXHAIS KAWM: Qhov coob ntawm cov tub ntxhais kawm uas yuav tuaj koom kawm ua ke hauv ib zaug rau hauv ib chawv kawm yog txiav txim siab los ntawm seb chav kawm loj npaum li cas thiab ua raws li qhov nyob sib nrug deb 6 ft.



COV TSOS MOB NTAWM TUS KAB MOB COVID & KEV TAWM TSAM KAB MOB

Tub Ntxhais Kawm los sis Cov Neeg Ua Hauj lwm Nrog		Kev Coj Ua	Kev Sib Txuas Lus
1.	Cov tsos mob ntawm tusk ab mmob COVID-19 yam tsis paub qhov chiv keeb kis tau los.	<ul style="list-style-type: none"> • Xa mus tsev • Pom zoo kom muaj kev kuaj ntsuas (yog tias muaj kab mob, saib #3, yog tias tsis muaj kab mob, saib #4) 	Tsis Yuav Ua Dab Tsi Li
2.	Tau nyob sib ze ua ke nrog ib tug neeg uas twb paub tias muaj kab mob COVID-19 lawm	<ul style="list-style-type: none"> • Xa mus tsev thiab ua raws li Cov Cai Xaj thiab Cov Lus Qhia Kom Cais Tawm Tus Kheej Nyob Ib Leeg ntawm SJC PHS • Cais tawm tus kheej nyob ib leeg kom txog li 14 hnuv suav txij li hnuv tau kov nrog tus neeg mob kab mob zaum kawg nkaus. Pom zoo kom muaj kev kuaj ntsuas hnuv 7-12 (qhov kev kuaj tshwm sim tsis muaj kab mob yuav cais tawm tus kheej nyob ib leeg mus tsis txog li 14-hnuv). • Lub tsev kawm ntawv/chav kawm ntawv tseem QHIB 	Txiav txim siab ceeb toom cov neeg ua hauj lwm thiab tsev neeg los sis cov me nyuam yaus hauv pab pawg ua ke
3.	Tus tub ntxhais kawm los sis tus neeg ua hauj lwm uas twb muaj pov thawj tias kis tau tus kab mob COVID-19 lawm	<p>Ceeb toom rau SJC PHS: Tus xov tooj (209) 468-3822; Email: Schools@sjcphs.org</p> <p>Coj mus tsev nrog cov lus qhia kom cais tawm nyob ib leeg hauv tsev uas siv sij hawm tsawg kawg yog 10 hnuv tom qab uas cov tsos mob tshwm sim thawj zaug. Ua raws li Kev Cais Tawm Tus Kheej Nyob Ib Leeg thiab Cov Lus Qhia ntawm SJC PHS.</p> <ul style="list-style-type: none"> • Txheeb xyuas cov neeg nyob sib ze kom suav tag nrho cov chav kawm/pab pawg uas nrog tus neeg muaj kab mob COVID-19. <ul style="list-style-type: none"> • Qhia rau Kom Muaj Kev Cais Tawm Nyob Ib Leeg hauv tsev kom txog li 14 hnuv tom qab hnuv suav txij li hnuv kawg ntawm tus neeg uas muaj kab mob COVID-19 nyob rau hauv tsev kawm ntawv/qhov chav pab cuam thaum kis tau kab mob. • Kom tau txais kev kuaj ntsuas kab mob COVID-19 tam sim ntawd yog tias muaj tsos mob. Yog tias tsis muaj cov tsos mob, pom zoo kom muaj kev kuaj ntsuas nyob rau 7-12 hnuv tom tau sib kov (tab sis yuav ua kom lub sij hawm cais tawm nyob ib leeg luv dua 14-317 yog tias tsis muaj kab mob). • Tu kom huv thiab tsuag tshuaj tua kab mob rau cov chaw uas tus neeg mob kab mob COVID-19 siv lub sij hawm tseem ceeb. • Chav kawm ntawv/pab neeg uas nyob ua ke RAUG KAW kom txog 14 hnuv tom qab tau nyob sib ze zau kawg nrog tus neeg mob. Cov chav kawm/pab pawg ua ke uas tsis muaj tus neeg mob tseem QHIB. 	<p>Qhia cov neeg ua hauj lwm thiab cov tsev neeg ntawm cov me nyuam yaus uas tau nyob sib ze los ntawm kev siv tsab ntawv template SJC PHS los qhia.</p> <p>Txiav txim siab ceeb toom rau lwm cov neeg ua hauj lwm thiab cov tsev neeg tag nrho hais txog tus kab mob COVID-19 uas Tsis Yog los ntawm kev siv tsab ntawv template SJC PHS los qhia.</p>
4.	Kev kuaj tsis pom muaj kab mob tom qab uas paub tias muaj cov tsos mob ntawm tus kab mob COVID-19 yam tsis paub chiv keeb uas kis tau los	<p>Rov qab tuaj thaum tag nrho cov hauv qab no yog qhov tseeb:</p> <ul style="list-style-type: none"> • Yuav rov qab mus kawm ntawv tau 3 hnuv tom qab uas cov tsos mob zoo lawm • Tsis muaj qhov ua npaws ntev li 24 teev lawm, yam tau tsis siv tshuaj kho mob kub taub hau xws li acetaminophen (Tylenol), ibuprofen (Motrin, Advil) lossis naproxen (Aleve) • Cov ntaub ntawv teev cov kev kuaj ntsuas uas tsis muaj kab mob ntawm tus me nyuam • Kws kho mob daim ntawv ceeb toom tsis tas yuav tsum muaj thiab tsis pub dhau hnuv rov qab tuaj hauv tsev kawm ntawv/chav kawm/pab pawg tseem qhib 	
5.	Cov tsos mob ntawm tusk ab mob COVID-19 thiab tsis tau kuaj ntsuas los sis tseem tab tom tos qhov ntawv kuaj ntsuas	<p>Rov qab tuaj thaum tag nrho cov hauv qab no yog qhov tseeb:</p> <ul style="list-style-type: none"> • Cov tsos mob tau zoo zuj zus tuaj lawm. • 10 hnuv dhau mus lawm suav txij li hnuv uas tau pom cov tsos mob tshwm sim thawj zaug. • Tsis muaj qhov ua npaws los tau ntev li 24 teev, yam tsis tas siv cov tshuaj txo qhov kub ua npaws Kws kho mob daim ntawv ceeb toom tsis tas yuav tsum muaj thiab tsis pub dhau hnuv rov qab tuaj. 	



Cov Kauj Ruam Los Teb Rau Hauv Qhov Ntawv Kuaj Ntsuas Tus Kab Mob COVID-19 Uas Tsis Muaj Kab Mob

(+) Kev sib cuag txhais tau tias yog tus neeg uas tau nyob deb li <6 tshim (feet) los ntawm ib tus neeg muaj mob> ntev li 15 feeb Nyob rau qee qhov xwm txheej, nws yuav nyuaj rau txiav txim siab tias tus tib neeg tau ua li tus txheej txeem no thiab tag nrho pab pawg ua ke los sis lwm pab pawg yuav xav tau los xav txog, tshwj xeeb yog tias lawv tau qhia cov sij hawm nyob sab hauv tsev

(++) Ib pab pawg ua ke yog ib pab neeg ruaj khov nrog cov tswv cuab ruaj khov uas nyob ua ke rau txhua qhov kev kawm thiab cov hauj lwm (xws li, noj su, tawm mus ua si, thiab lwm yam) thiab zam kev sib cuag nrog lwm tus neeg los sis pab pawg ua ke.

Daim ntawv qhia uas tau los ntawm COVID-19 thiab Rov Pib Qhib Kev Kawm Ntawm Tus Kheej Hauv Is taws neem rau K-12 Cov Tsev Kawm Ntawv hauv California, Xyoo Kawm 2020-2021 Lub Xya Hli 17, 2020

COV LUS QHIA KEV ROV QAB MUS KAWM NTAWV

COV LUS QHIA TXOG KEV SIB TXUAS LUS

Cov lus qhia rau kev sib txuas lus thaum tus tub ntxhais kawm los sis ib tus neeg hauv cov tub ntxhais kawm tsev neeg tau kuaj ntsuas pom muaj tusk ab mob COVID:

- Thaum ib tus tub ntxhais kawm los sis ib tus neeg hauv cov tub ntxhais kawm tsev neeg tau kuaj ntsuas pom tias muaj tus kab COVID, niam txiv yuav ceeb toom rau tus thawj xib fwb los sis tus kws kho mob hauv tsev kawm ntawv tam sim ntawd
- Tus thawj xib fwb los sis tus neeg raug xaiv los leg lub luag hauj lwm yuav hu rau SUSD Lub Chaw Pab Cuam Kev Noj Qab Haus Huv tam sim ntawd (SUSD Health Services) los pib ua raws li cov lus qhia HHS hauv nroog, thiab tom qab ntawd yuav sib txuas lus nrog tsev kawm tus thawj coj hauv cheeb tsam.
- Kaw chav kawm, chav hauj lwm, los sis thaj chaw uas cov neeg zej zog nyob hauv Lub Chaw Yuav tsis tau siv txog kom thaum tom qab ntxuav tu ua kom huv si thiab tsuag tshuaj tua kab mob tag
- Cov neeg raug cuam tshuam yuav tsis tau rov qab los tom tsev kawm ntawv kom txog thaum uas lawv tus kws kho mob tau xa daim ntawv qhia txog kev noj qab haus huv mus rau hauv lub nroog
- Qhov kev kuaj ntsuas ntawm ib tus tub ntxhais kawm hauv pab pawg ua ke tau tshwm sim tias muaj kab mob yuav ua rau tag nrho pab pawg ua ke yuav rhais mus rau Qhov Kev Kawm Nyob Ncua Kev Deb kom txog li kaum plaub hnuv txij li hnuv tau kuaj ntsuas pom kab mob
- Txhua tus kwv tij los sis cov neeg hauv tsev neeg ntawm ib tus neeg hauv zej zog uas tau kuaj pom tus kab mob COVID lawm tseem yuav rhais mus rau Kev Kawm Nyob Ncua Kev Deb kom txog thaum lawv tus kws kho mob tau hais kom rov qab tuaj kawm ntawv raws li txoj cai noj qab haus huv.
- Yog tias muaj ntau pawg neeg cuam tshuam, lub tsev kawm yuav xav hloov mus rau qhov kev kawm nyob ncuu kev deb kom txog li lub sij hawm 14-hnuv kev kawm kev deb. Txhua qhov kev txiav txim siab hloov lub tsev kawm ntawv mus rau kev kawm deb yuav tau koom tes nrog Tus Thawj Tswj Fwm Tsev Kawm Ntawv thiab lub nroog tus kws saib xyuas kev noj qab haus.
- Lub tsev kawm ntawv yuav qhia txog qhov kev kuaj ntsuas uas tshwm sim tias muaj kab mob raws li cov lus qhia txog kev noj qab haus huv hauv ntawm lub nroog
- Yog tias ib pab pawg tub ntxhais kawm ua ke los sis lub tsev kawm txav rhais mus kawm rau Txoj Kev Kawm Ncua Kev Deb nyob rau ib lub sij hawm twg, lub tsev kawm ntawv yuav ntxuav qhov chaw uas tau siv los ntawm pab pawg ua ke los sis raws li cov lus qhia ntawm CDC hais txog cov pab pawg ua ke
- Pab txhawb nqa cov tub ntxhais kawm uas muaj kev pheej hmoo siab yuav ua mob hnyav dua los sis tsis tus uas tuaj yeem nyob deb kev saib xyuas ntawm lawv tsev neeg uas muaj kev pheej hmoo siab muaj kev xaiv cov chaw kawm nyob ncuu kev deb thiab/los sis kev kawm ywj saib



Tiv thaiv kom txhob muaj kev sib kis kab mob COVID-19

KEV KAW TSEV KAWM NTAWV THIAB KEV ROV QHIB KAWM DUA IB ZAUG NTXIV TOM QAB

Lub tsev kawm ntawv Stockton Unified Hauv Cheeb Tsam, nyob rau hauv kev sab laj nrog Pej Xeem Kev Noj Qab Haus Huv, yuav txiav txim siab seb puas yuav kaw ib nrab los sis tag nrho tsev kawm ntawv raws li kev qhia thiab cov lus pom zoo los ntawm CDPH Thov saib mus rau cov lus qhia tshiab tam sim no, nyob rau tam sim no raws li hauv qab no:



LUB XEEV TUS QAUV RAU KEV TSO CAI KOM MUAJ KEV QHIA NTAWV TUS KHEEJ

(RAWS LI THAUM LUB XYA HLI NTUJ 17, 2020)

KEV KAWV:

Lub tsev kawm ntawv yuav tsum tau kaw kev qhia ntawv los ntawm tus kheej yog tias tau txheeb xyuas Lub Nroog nce rau Qib Ua Xim Paj Yeeb Lawm (Sib Kis Mob Mus Thooob Plaws). Yog hais tias txheeb xyuas Lub Nroog tau nce mus rau Qhov Xim Paj Yeeb Qib 1, cov tsev kawm yuav tsum tau ua kev kawm nyob ncuav kev deb kom txog thaum lub nroog tau nce mus rau Qib 2 tau 14 hnuv sib law liag. Yog hais tias tau txheeb xyuas Lub Nroog nyob rau Qhov Xim Paj Yeeb Qib 1, Tus Thawj Tswj Fwm (nrog rau kev sib tham nrog kev ua hauj lwm, niam txiv, thiab cov koom haum hauv zej zog) tuaj yeem thov kev zam los ntawm Lub Tsev Hauj Lwm Saib Xyuas Kev Noj Qab Haus Huv Hauv Nroog rau cov tsev kawm ntawv them pib rau kev qhia kev kawm los ntawm tus kheej.



Kev rov qab qhib kawm ntawv: Lub tsev kawm ntawv tuaj yeem rov pib qhia ntawv los ntawm tus kheej tom qab Lub Nroog tau rhais los ntawm Qhov Xim Paj Yeeb Qib 1 (sib kis mob mus thooob plaws) mus rau Qhov Xim Liab Qib 2 (ntau yam pauv loj) thiab tseem nyob ntawd li 14 hnuv sib law.

TUS QAUV HAUV ZEJ ZOS RAU KEV KAW THIAB KEV ROV QHIB KAWM NTAWV DUA IB ZAUG NTXIV NYOB RAU HAUV KEV TAWM TSAM COV TEEB MEEM TUS KAB MOB COVID-19

Kev kaw Tsev Kawm Ntawv Los Ntawm Tus Kheej: Kev kaw raug pom zoo raws tus lej ntawm cov kab mob, qhov feem pua ntawm cov kws qhia ntawv/cov tub ntxhais kawm/cov neeg ua hauj lwm uas uas pom tias muaj kab mob COVID-19 tom qab tau sab laj nrog Cov Saib Xyuas Kev Noj Qab Haus Huv Hauv Nroog. Piv txwv, kaw tsev kawm ntawv yuav tsim nyog nyob rau qee yam li hauv qab no qhov xwm txheej:

- Muaj ntau tus neeg mob hauv cov pab pawg ua ke nyob rau ntau lub tsev kawm ntawv
- Muaj tsawg kawg 10 tus neeg mob los sis muaj txog li 5 feem pua ntawm tag nrho cov kws qhia ntawv/cov tub ntxhais kawm/cov neeg ua hauj lwm ntawm cov neeg mob uas nyob rau sij hawm 14-hnuv, yog nyob ntawm qhov loj thiab qhov dav ntawm lub tsev kawm ntawv
- Kev tshuaj ntsuam xyuas kev noj qab haus huv los sis lwm cov ntaub ntawv qhia txog kab mob sib kis hauv zej zog Tus Thawj Saib Xyuas Kev Noj Qab Haus Huv Hauv Lub Nroog pom zoo kom tsev kawm kaw kev qhia ntawv

Kev kaw Lub Tsev Kawm Ntawv Hauv Cheeb Tsam: Tau hais kom kaw tsev kawm ntawv los ntawm tus Tuam Thawj Saib Xyuas Tsev Kawm uas tau pom zoo thaum uas muaj 25% los sis ntau dua ntawm cov tsev kawm ntawv hauv ib cheeb tsam tau kaw tag vim los ntawm tus kab mob COVID-19 nyob rau lub sij hawm 14 hnuv, thiab sab laj nrog lub chaw ua hauj lwm saib xyuas kev noj qab haus huv rau pej xeeb hauv zej zos

Kev rov qab qhib dua: Feem Saib Xyuas Kev Noj Qab Haus Huv Rau Pej Xeeb thiab lub tsev kawm ntawv yuav muaj kev sib txuas lus thooob plaws cov txheej txheem no Lub tsev kawm ntawv thiab cov cheeb tsam tsev kawm ntawv yuav rov qhib dua tom qab 14 hnuv thiab raws li hauv qab no:

- Tau muaj kev tu ntxuav kom huv si thiab tsuag tshuaj tua kab mob rau
- Kev ntsuam xyuas kab mob kev nkeeg rau pej xeeb tiav lawm
- tswv yim rau kev saib xyuas kev noj qab haus huv rau pej xeeb hauv zos thiab tsis muaj kev txhawj xeeb txog kev rov qhib dua lawm

Cov thawj saib xyuas, hauv kev sab laj nrog Hauv Paus Tsev Kawm Ntawv, yuav ceeb toom tsev kawm hauv zej zog txog kev rov qhib cov tsev kawm ntawv dua



KEV TU KOM HUV

Kev nyab xeeb ntawm peb cov neeg ua hauj lwm thiab cov tub ntxhais kawm yog qhov tseem ceeb ua ntej tshaj plaws. Thaum rov qhib tsev kawm ntawv dua, peb cov tsev kawm ntawv tau raug ntxuav thiab tua kab mob tas mus li, thiab peb yuav ua raws li tag nrho cov kev tiv thaiv kev nyab xeeb txuas ntxiv mus. Cov chaw tau txiav txim siab raws li CDC cov lus qhia rau rov qhib cov tuam tsev dua tom qab kev kaw txhim kho. Ntxiv rau qhov kev huv si ntawm chaw ua hauj lwm thiab tsev kawm ntawv ua ntej cov neeg ua hauj lwm thiab cov tub ntxhais kawm rov qab los, cov kauj ruam hauv qab no yuav ua hauj lwm txhawm rau tiv thaiv txhua tus thiab txo qhov kev pheet hmoo kis kab mob kom tsawg.

TSHUAJ NTXUA KOM HUV

Thaum xaiv cov tshuaj tua kab mob, siv cov khoom uas tau pom zoo rau kev siv tiv thaiv kab mob COVID-19 ntawm Lub Koom Haum Saib Xyuas Tiv Thaiv Ib Puag Ncig (Environmental Protection Agency (EPA)) cov npe uas tau txais kev tso cai (“N”).

COV CAI KEV TSUAG TSHUAJ TUA KAB MOB FEEM NTAU

Hom	Thaj Tsam	Zaus
Cov chaw ua hauj lwm	Cov chav kawm ntawv, Cov chaw ua hauj lwm	Thaum siv tag txhua zaus/hnub
Cov cuab yeej siv	Cov tub yees, Cov Microwave, Cov taub do kas fes	Txhua hnub
Cov Khoom Siv Hluav Taws Xob	Cov tshuab cuam ntawv, Cov Naj Cos khoos phij tawj, Cov TV, Cov xov tooj, Cov cuab yeej ntaus suab paj nruag	Thaum siv tag txhua zaus/hnub thiab/los sis thaum lub sij hawm tseem siv
Cov Khoom Uas Raug Siv Feem Ntau	Cov tes tuav, Cov pob nyem taws teeb, Cov dab ntxuav tes, Cov chav dej	Txhua hnub
Cov Chaw Thoob Plaws	Chav noj mov, Tsev qiv ntawv, Cov chav sib tham pom ntsej muag, Cov chaw qoj ib ce, Cov Chaw Thoob Plaws	Thaum siv tag txhua zaus/hnub; qhov nruab nrab ntawm cov pab pawg

COV CHAW UAS TAU SIB KOOM

Hais kom cov neeg ua hauj lwm tsuag tshuaj tua kab mob rau lawv cov chaw hauj lwm ntau zaus nyob rau hauv ib hnub, muab kev saib xyuas tshwj xeeb rau cov chaw raug kov tas li. Cov chaw ntawm tsev kawm ntawv muaj cov tshuaj ntxuav tes uas muaj cawv cuaj caum thiab cov tshuaj ntxuav kom huv tau yooj yim thoob plaws cov chaw ua hauj lwm kom ntxuav cov khoom kov thiab khoom siv xws li xov tooj thiab cov

khoom siv ntaus ntawv. Pab pawg saib xyuas tsev kawm ntawv yuav ntxuav txhua qhov chaw hauj lwm ntawm lawv lub sij hawm kom huv thiab txhua chav nyob yuav tau chaw so txhua hmo. Thaum tsim nyog, cov neeg saib xyuas cov neeg ua haujlwm yuav ntxuav cov chaw raug pom nrog cov tsom iav ntawm electrostatic. Cov cuab yeej siv zoo xws li kev siv tshuaj tua kab mob thiab PPE yuav siv thaum tu qhov chaw ua hauj lwm.



Yuav muaj kev txwv rau qee qhov chaw ua hauj lwm kom txo tau cov kev pheej hmoo thiab ua kom muaj kev nyab xeeb ntawm cov neeg ua hauj lwm Kev ua hauj lwm zoo raws li hauv qab no:

Qhov Muaj Peev Xwm Ntawm Lub Chaw Hauj Lwm Cov neeg ua hauj lwm yuav kuaj xyuas suav lawv cov neeg los ntawm lawv tus kheej thiab yuav txiav txim siab thaum mam nkag los tau nyab xeeb **Cov Chav Sib Tham Pom Ntsej Muag** –Cov chav sib tham qee chav yuav raug kaw kom txog thaum muaj kev ceeb toom ntxiv. Daim paib hais txog qhov kaw/kev muaj peev xwm txwv yuav muab tso rau hauv chav sib tham hauv tsev. Txhua lub rooj sib tham yuav tsum siv Zoom ua qhov kev xaiv uas zoo ib yam li yog tiag, txawm tias cov neeg ua hauj lwm hauv tib lub chaw hauj lwm los sis tsev kawm ntawv.

Room Cov Chav So los sis Cov Xib Fwb Chaw Sib Tham/Chav Ua Hauj lwm Ntau Yam –Cov chaw no yuav raug kaw kom txog thaum muaj kev ceeb toom ntxiv. Qhov no suav nrog kev siv cov khoom siv sib koom ua ke xws li tshuab kas fes, tshuab tub yees, thiab cov microwave.

Chav Theej Ntawv –Nws yuav muaj qhov txwv tsis pub nkag mus rau chav theej ntawv. Daim paib hais txog kev txwv yuav muab tshaj tawm raws li txhua them tau ua tiav. Cov neeg ua hauj lwm yuav saib xyuas lawv cov neeg ua hauj lwm los ntawm tus kheej Chav Theej Ntawv thiab yuav txiav txim siab seb thaum twg mam nkag tau yam muaj kev nyab xeeb.

Cov neeg ua hauj lwm saib xyuas yuav tau txais cov khoom siv tu tsev kom raug thiab ua raws CDC cov lus qhia rau kev tsuag tshuaj tua kab mob kom huv txhua qhov chaw ntawm lub tsev kawm ntawv thiab yuav saib kom tseeg tau tias puas muaj xab npum thiab puam so tes ua tib zoo saib xyuas thiab rov qab ua hauj lwm hauv txhua qhov chaw ntawm tsev kawm ntawv.

COV KEV TXIAV TXIM SIAB TXOG QHOV KIV CUA & HVAC

- Qhia cov huab cua nyob sab nraum zoov kom ntau li ntau tau
- Qhib cov qhov rai ntau li ntau tau
- Kuaj xyuas thiab ntxuav tu kom huv cov tshuab lim cua kom ntseeg tau tias lim tau cua zoo thiab kiv zoo.
- Saib kom tseeg tau tias lub tshuab nqus puas tau cua zoo thaum lub sij hawm ntxuav thiab tsuag tshuaj tua kab mob tas
- Cia kom muaj cov cua nkag los kom ntau rau hauv cov tub ntxhais kawm cov chaw thaum uas tu tsuag tshuaj tua kab mob tag ua ntej cov tub ntxhais kawm tuaj txog
- Npaj tu ntxuav kom ntau thaum uas cov tub ntxhais kawm tsis nyob lawm



COV HAUV PAUS NTSIAB LUS NTAWM QIB KEV KAWM

Kev qhia rau txhua qib kawm cov hauv paus ntsiab lus yuav tsum raug xa mus rau tag nrho cov tub ntxhais kawm uas kawm los ntawm tus kheej thiab/los sis online platform. Nyob rau lub sij hawm no, Xeev California Lub Tsev Hauj lwm Saib Xyuas Kev Kawm tsis tau tso tawm cov qauv txo qis rau cov kws qhia ntawv siv los coj kev npaj thiab xa lawv cov kev qhia. Tsis muaj kev txhawb nqa, cov hauj lwm, thiab cov hauj lwm muab rau ib tus tub ntxhais kawm yam tsis muaj tub ntxhais kawm uas muaj lub sij hawm los txais cov lus qhia los ntawm nws tus kws qhia ntawv.

Kev qhia txog Cov ntsiab lus yuav qhia txog hauv qhov kev qhia tus kheej. Cov kev qhia txuas ntxiv yuav muaj rau hnuv thaum txhua tus xib fwb qhia ntawv, txhua tus neeg ua hauj lwm pab cuam, thiab cov tub ntxhais kawm koom tes nrog Cov Kws Pab Tswv Yim Sib Sau Ntawv yuav ua rau cov kev kawm muaj lub siab ntsws xav kawm

KEV KAWM TXUAS MUS NTXIV

Kev vam meej thiab coj nruj yuav tsum kom SUSD cia siab rau cov kws qhia ntawv los ua tus qhia zoo tshaj plaws thaum txhawb tub ntxhais kawm kev txaus

siab thiab ua tswv cuab ntawm cov hauj lwm lawv kev ua hauj lwm. Txhua tus kws qhia ntawv yuav ua hauj lwm txhawm rau tsim cov kev kawm uas cov tub ntxhais kawm muaj kev nkag siab zoo txog lub hom phiaj, cov sij hawm zoo rau lawv tus kheej, thiab cov kev paub uas cia lawv ua hauj lwm mus rau qhov kev paub. Qhov no yuav pab cov tub ntxhais kawm ntawv mob siab thiab rau siab kawm ntawv, txawm tias lawv tsis muaj lub siab sa kawm ntawv tom tsev kawm ntawv.

Hauv Txoj Kev Kawm Sib Koom Tes thiab Kev Kawm Ncua Kev Deb, SUSD cov xib fwb yuav tsum tsim thiab xa:

- Kev qhia ncaj qha (kev qhia uas tau muab thiab qhia ncaj qha los ntawm SUSD ib tus kws qhia ntawv)
- lub sij hawm kev qhia txog kev coj ua (lub sij hawm kev kawm muab rau cov tub ntxhais kawm nrog kev pab txhawb nqa los ntawm SUSD tus kws qhia)
- lub sij hawm ywj pheej (sij hawm kev coj tus kheej kawm qhov chaw uas cov tub ntxhais kawm ua hauj lwm ywj siab ntawm cov dej num muab rau ua)
- Peb qhov kev sib txuas ua ke no yuav npaj thiab xa tawm hauv kev sib koom tes, vim tias lawv yog qhov tseem ceeb ntawm kev qhia zoo

Daim duab piav qhia muaj cov piv txwv ntawm cov kev qhia paub uas yuav muab los ntawm cov kws qhia ntawv thiab cov qauv kev kawm uas tuaj yeem siv los pab kev qhia. Thov nco tseg: cov no yog cov piv txwv thiab tsis muaj npe sau.

Cov Txheej Txheem Kev Qhia Ntawv	Nws zoo xw li cas?	Peb siv cov cuab yeej dab tsi?
Kev Koom Tes	Tawm tswv yim cov lus nug nug nkag mus rau kev paub ua ntej	Chav Kawm Google, Zoom, FlipGrid, WeVideo, Cov Ntawv Qhia raws Cov Txheej Txheem, Cov Kws Qhia Ntawv Tsim Yeeb Yaj Duab
Kev Tshawb Fawb	Tshawb nrhiav, Saib yeeb yaj kiab, Nyeem ntawv sau, Ua haujlwm Offline, Sab laj	Kev Tshawb Nrhiav Web, Chav Kawm Google cov lus nug, Google Hangout, Qhia tawm swb swb, Khoom siv raws cov ntaub ntawv kawm
Kev piav qhia	Kev Qhia Ncaj Qha	Google meet (tau sib koom lub naj cos) Google Hangout Screencastify Zoom FlipGrid Cov peev txheej raws li cov khoom siv
Elaboration Txoj Kev Ntshaw	Qhia Cov Cwj Pwm, Ua Kom Muaj Kev Sib Txuas, Siv Kev Kawm rau cov xwm txheej tshiab, piav qhia yuav ua li cas, Cov tub ntxhais kawm-tsim cov ntaub ntawv kawm thiab cov khoom siv	Tau Sib Faib Google Cov Ntaub Ntawv, cov slide, Prezis, FlipGrid, Kahoot!, cov Khoom siv raws cov ntaub ntawv kawm



COV LUS QHIA TXOG KEV POM ZOO

KEV KAWM HAUV TUS KHEEJ: Cov tub ntxhais kawm yuav raug qhia ncaj qha ob hnuv nyob hauv ib lim tiam uas suav nrog cov ntsiab lus sib npaug los ntawm plaub hnuv kev qhia. Txhua qhov kev qhia tseem ceeb ntawm cov chav kawm yuav raug tsim tshwj xeeb kom suav nrog kev qhia kom paub kev paub lus Askiv zoo (ELD) cov qauv kev qhia ntawv ELD yuav muaj txhua hnuv.

KEV XYAUM UA YWJ PHEEJ/KEV KAWM TSI SIB XWS: Cov tub ntxhais kawm ntawv yuav Tau txais lub sij hawm kawm tawm tus kheej txoj kev kawm uas cov tub ntxhais kawm ua hauj lwm ywj siab rau cov hauj lwm uas tau muab rau. Cov tub ntxhais kawm yuav Tau txais txhua qhov kev coj ua ywj pheej uas cuam tshuam nrog kev qhia ncaj qha lawv tau txais thaum lub sij hawm kawm lawv tus kheej. Cov hauj lwm no yuav tsum ua kom tiav thaum lawv tsis nyob hauv tsev kawm ntawv rau lub sij hawm kawm tawm tus kheej. Txoj hauj lwm no yuav tsis hloov kev qhia ncaj qha thiab kev coj ua hauj lwm thaum kawm ntawv nruab hnuv.

KEV KAWM NCUA KEV DEB (HNUB WEDNESDAYS): Peb cov tub ntxhais kawm yuav Tau txais kev qhia ncaj qha thiab kev xyaum ywj pheej rau hnuv Wednesday Cov tub ntxhais kawm yuav tau txais kev qhia nyob ntawm Zoom thiab nkag mus rau lawv cov hauj lwm thiab kev kawm ua si hauv Google Chav Kawm.

Cov lus qhia yuav raug sau tseg thiab sau rau hauv Google Chav Kawm txhua yam los ua cov khoom siv rau cov tub ntxhais kawm xav tau kev txhawb nqa nrog rau cov tub ntxhais kawm uas tsis muaj peev xwm nkag siab tau cov lus qhia nyob rau lub sijhawm tau teev tseg rau hauv internet. Cov tub ntxhais kawm yuav Tau txais lub sij hawm txuas ntxiv kom teb rov qab rau tej dej num ua thiab txhawb kom ntev li lub sij hawm uas lawv tsis muaj kev nkag txog.

Cov xib fwb qhia ntawv yuav muab txoj kev ywj pheej rau cov tub ntxhais kawm uas cuam tshuam nrog kev qhia ncaj qha lawv tau muab kev nyob deb. Txoj hauj lwm no yuav tsis hloov kev qhia ncaj qha thiab kev coj ua kev coj ua hauj lwm thaum nruab hnuv kawm ntawv.

LUS QHIA UAS SIB TXAWV: Kev sib txawv yuav yooj yim dua nrog cov tub ntxhais kawm tsawg dua hauv tus neeg hauv ib hnuv. Cov xib fwb yuav koom nrog hauv kev teeb tsa ntawm pab pawg los muab lus tawm tswv yim cais cov tub ntxhais kawm; txawm li cas los xij, txhua tus lees paub qhov kev thauj mus los yuav tsum yog thawj qhov tseem ceeb. Txhua lub tsev kawm ntawv yuav siv nws cov Txheej Txheem Pab Txhawb Ntau Yam (MTSS) uas muaj ntau yam.

KEV MUAB QHAB NIA/KEV NTSUAM XYUAS: Nws yog peb lub hom phiaj txhawm rau saib xyuas txhua qhov kev qhia thiab ntaub ntawv zoo rau txhua tus tub ntxhais kawm, yog li peb tuaj yeem ua kom txhua tus tub ntxhais kawm muaj Lub luag haujlwm rau lawv txoj kev kawm ua haujlwm. Nkag siab txog cov xwm txheej ntawm cov tub ntxhais kawm ntawv qhov chaw nyob ib puag ncig hauv tsev, tshwj xeeb yog hais txog kev sib txuas, tam sim no yog qhov tseem ceeb rau peb Cov xib fwb qhia ntawv npaj kev qhia.

Cov tub ntxhais kawm yuav tau cov qhab nia uas lawv tau raug qhia ncaj qha. Yog tias tus menyuam tsis muaj txoj hauv kev qhia ncaj qha, yuav muab cov sijhawm los saib cov lus qhuab qhia kaw tseg thiab tau txais kev qhia meej, kev qhia ntaub ntawv, cov lus nug thiab kev txhawb nqa thaum lub sij hawm ua hauj lwm. Cov tub ntxhais kawm yuav Tau txais sijhawm ntxiv kom phim rau lub sijhawm uas dhau los ntawm thawj zaj lus qhia mus rau lub sijhawm ntawm tus tub ntxhais kawm tau txais kev nkag mus kawm cov lus qhia thiab cov kev pab txhawb nqa. Yog hais tias ib tug tub ntxhais kawm tsis tau txais kev nkag mus rau cov ntaub ntawv thiab lub sijhawm txaus rau kev txhawb nqa, lawv yuav tsis tau txais qhab nia rau ntawm cov ntaub ntawv.

KEV TSUAM XYUAS: Cov tub ntxhais kawm ntawv yuav tau txais kev ntsuam xyuas yam tsis suav thiab cov ntsiab lus los soj ntsuam cov tub ntxhais kawm kev kawm tau zoo, kev nkag siab thiab paub cov ntsiab lus. Cov projects, nthuav qhia thiab kev sib koom tes ua haujlwm yuav tau txais los ntawm cov xib fwb qhia ntawv raws li qhov tsim nyog kom phim rau lub ncauj lus. Cov xib fwb qhia ntawv yuav siv qhov kev tshuaj xyuas sib txawv ua ntej, thiab tom qab lawv cov kev qhia ua muaj txiaj ntsig zoo:



KEV TXHIM KHO TXUJ CI

Kev cob qhia rau txhua tus neeg ua haujlwm ntawm cov ncauj lus hauv qab no tau pom tias yog qhov xav tau kev pab ceev tshaj plaws:

- Kev Khub Npaum
- Kev Mloog Cai
- Kev Cuam Tshuam Ntawm Cov Neeg
- Lub Tsev Zej Zog Digital
- Tsim thiab Kev Tsim Kho Lus Askiv Kom Zoo (ELD)
- Lub Siab Hlob

Cov hauv qab no tau pom tias yog txoj hauv kev zoo tshaj plaws los xa kev txhim kho txuj ci rau peb cov neeg ua haujlwm:

- Qib sib koom tes qib
- Ua haujlwm sib koom qib
- ☐ Cov pab raws nyiam

COV DEJ NUM SAB NRAUM ZOO

- Cov thawj coj hauv lub tsev kawm ntawv yuav teeb tsa qhov chaw sab nraum zoov uas raug tso cai siv, raws li kev cuam tshuam hauv lub nroog. Txhua thaj chaw tsuas yog siv los ntawm ib pawg neeg kawm ntawv/chav kawm nyob rau ib lub sij hawm ntawm kev sib hloov sij hawm.
- Txhua lub tsev kawm ntawv yuav npaj sij hawm tawm mu noj mov sab nraum zoov kom ntau li ntau tau, thaum ua muaj huab cua zoo.
- Cov thawj coj hauv lub tsev kawm ntawv yuav tsim ib lub sijhawm so Teev Caij Los
- Qhov chaw sab nraud zoo yuav kho kom zoo thiab siv tau thaum tsim nyog. Kev siv cov kev ua si, ib qho chaw ruaj khov thiab txawb kev sib txuas lus yuav raug txwv.
- Cov xib fwb qhia ntawv muaj kev xaiv qhib chav kawm rau cov tub ntxhais kawm txhua lub sij hawm.

KEV HLOOV PAUV COV SIJ HAWM KAWM NTAWV

- Txhua lub caij kawm ntawv kev kawm tawm dag zog lub cev ua si hauv chaw nres tsheb rau tus nyuam qhuav tuaj txog, ua ntej lub sij hawm hloov thiab tawm mus so.
- Cov chaw cim rau cov sij hawm hloov chaw yuav cim rau ntawm txhua lub tsev kawm ntawv.
- Hauv cov tsev kawm theem nrab, cov sijhawm dhau los yuav muab sijhawm ntxiv los kom muaj sijhawm rau cov neeg ua haujlwm los pab cov neeg ua haujlwm saib xyuas kev nyiam huv hauv cov chaw huv thiab cov rooj tog zaum.

COV DEJ NUM IB CAG NTXIV

- SUSD ib qho Kev Npaj Rau 'Rov Qab Mus Rau Kev Kawm Ncaws Pob' (Return to Athletics) raug tsim los uas txhawb kev ua ntu zus rov qhib kev ua si, cov koom haum thiab cov haujlwm.
- Txwv tsis pub mus ncig ua si kom txog thaum tsis muaj kev ceeb toom ntxiv. Txhua lub tsev kawm ntawv yuav tshawb xyuas lub tswv yim ntawm kev muaj cov livestreamed sibtham thiab/los sis cov rooj sibtham.
- Cov thawj coj hauv pab pawg nrog 10 tus neeg lossis ntau dua raug yaum kom tshawb xyuas cov kev xaiv rau kev sib txuas lus digital nrog nws cov tswv cuab.
- Cov tsev kawm ntawv uas tau txais cov kev pab qhia ntawv tom qab lawj ntawv yuav raug tshuaj xyuas thiab ua raws li lawv cov kev taw qhia muab kev zov menyuam rau SUSD cov neeg ua haujlwm thiab lwm tus neeg ua haujlwm tseem ceeb hauv lawv cov zej zog.

COV KEV PAB

- Tsev kawm ntawv cov kws npliag siab thiab kws pab tswvyim hauv tsev kawm yuav muab kev cob qhia txuas ntxiv rau cov tub ntxhais kawm / cov neeg ua haujlwm thiab cov niam txiv txog cov paib thiab cov tsos mob thiab muab cov lus qhia thiab cov lus qhia rau kev daws cov tub ntxhais kawm ntiag tug
- Cov neeg ua haujlwm yuav qhia lawv cov txheej txheem xa mus rau qhov chaw thaum lawv txhawj txog cov tub ntxhais kawm uas ua rau pom cov cim thiab cov tsos mob uas tuaj yeem qhia tau tias tus tub ntxhais kawm muaj teeb meem kev xav thiab lub hlwb
- Cov ua haujlwm nyob hauv tsev kawm yuav muab cov ntaub ntawv thiab cov najnpawb txheeb xyuas tam sim no rau cov niam txiv
- Kev qhia paub txog tus cwj pwm txawv thiab qhov tsis zoo ntawm tus cwj pwm xav tau (PBIS) tiv thaiv
- kev qhuab qhia rau kev ua txhaum Covid-19 txoj cai.

Khoos kas California SUMS



KEV TUAJ KHOOM

Tub kawm ntawv kev tuaj koom yog qhov tseem ceeb rau kev nkag mus rau kev qhia, tswj peb cov tub ntxhais kawm kev mob hlwb thiab kev nyab xeeb. Vim li no, kev tuaj kawm ntawv rau cov tub ntxhais kawm yuav ua rau hnuv Monday-Friday. Koog tsev kawm ntawv yuav teeb tsa cov qauv uas ua tau zoo tshaj rau lawv kom mus koom kev kawm rau lawv cov tub ntxhais kawm DL hnuv ywj pheej. Cov me nyuam kawm ntawv yuav raug muab qhab nia rau txoj kev tuaj kawm yog tias lawv saib sau tseg cia ntawm lawv tus kws qhia ntawv cov lus qhia.

KEV TIV TAUJ

Cov kev nqis tes ua hauv qab no yuav raug muab coj los siv los pab txhawb kom cov tub ntxhais kawm tau txuas rau hauv lawv lub tsev kawm ntawv:

- Ua kom tau li qub nrog kev ua haujlwm ntawm lub tsev kawm ntawv Kev Tiv Thaiv thiab Kev Txhawb Coj Tus Kheej (PBIS) kev qhia.
- Muab cov txheej txheem niaj hnuv ua thiab tus qauv.
- Npaj cov tub ntxhais kawm rau qhov kev hloov pauv rov qab mus kawm puv hnuv.
- Qhia kom muaj kev rau siab thiab kev ua lub luag haujlwm.

KEV UA NEEJ

Cov neeg khiav dej num yuav tsum ua lawv txoj kev txuas ntxiv kom tau txais txiaj ntsig zoo ntxiv ntawm lawv cov tub ntxhais kawm kev coj tus kheej ntawm lub hlwb thiab hauv tsev ib puag ncig kom muaj kev txhawb nqa txuas ntxiv.

Cov tswv yim hauv qab no tau txheeb pom los ua kom muaj kev sib raug zoo sib txawv:

- Kev hloov kho digital
- Cov chav Zoom Breakout
- Kev Sib Tham Hauv Chav Kawm
- Tsis Pom Qab Cov Cohort Buddies/Pen Pals

